

de kabouteroute is 1,5 km

Ipsewips, de bosheks, wil het hele bos netjes en opgeruimd toveren. Alles gaat verkeerd want ze valt met haar toverdrankketeltje. Daardoor is de opruim-drink een slaap-drink geworden en iedereen in het bos is in slaap getoverd. Alleen de kabouterkinderen zijn nog wakker. Er moet een nieuwe toverdrank worden gemaakt Help je mee?



ik ben Beres bosmuis



De kaboutertocht start achter het Theehuis Poolshoogte in de boswachterij Odoorn. Kijk maar op het kaartje achter in dit boekje.




Recreatieschap Drenthe

ANWB



staatsbosbeheer

in het kabouterbos



de toverdrank van Ipsewips




kinderwandelaroute



Dit is Ipsewips, een lieve toverheks. Ze woont in het bos. Kijk, ze struikelt over een dikke tak. "Auw", zegt Ipsewips.



"Bah, wat is het hier een rommel. Ik ga het hele bos netjes toveren", zegt Ipsewips.



Ipsewips maakt een opruim-toverdrank in haar keteltje. Dan klimt ze bovenop de uitkijktoren om een maneschijntje te pakken. Pas op, Ipsewips! Maar het is al te laat. Oei...oei....daar valt Ipsewips over de rand.

Ipsewips valt ondersteboven op de grote steen.
"Stik...m'n heksenmik", gilt Ipsewips. "Kraak", kraakt de steen. En op de grond ligt de toverdrankketel. Er kringelen allemaal gekleurde belletjes uit. Kijk, de belletjes vliegen naar het kabouterbos.



Help...Ipsewips

Daar komt een kabouterkind aanrennen. "Help Ipsewips, help", roept het kabouterkind. Maar Ipsewips hoort het niet. Ze ligt op de grond bij de steen lekker te slapen. . . . Slapen????
Hè, zal je je afvragen, waarom ligt Ipsewips te slapen?
Nou, dat zal ik je vertellen.





wil je ons helpen?



Toen de opruim-toverdrank-zondermaneschijntje viel, is hij veranderd in een slaap-toverdrank. Het hele kabouterbos is betoverd en iedereen slaapt.....iedereen? Nee, alle kinderen zijn nog wakker. De muizenkinderen, de konijnenkinderen, de torrenkinderen en de kabouterkinderen.

De kabouterkinderen weten wel hoe er een nieuwe toverdrank moet worden gemaakt. Maar ze zijn veel te klein en er is nog iets: er moeten ook twee kinderkusjes in de toverdrank. Ga jij de kabouterkinderen helpen?

no, slimpie,



vergeet je niet iets? Je kunt je vader en moeder niet zomaar meenemen in het betoverde bos want dan worden ze ook betoverd, natuurlijk

Dus doe snel twee kinderkusjes op hun duimen. Enne...als ze onderweg een beetje slaperig gaan doen, dan snel weer twee kinderkusjes!



Een toverdrankzakje

Scheur de toverbladzijde uit die achter in dit boekje zit. Het is de dubbelgevouwen bladzijde met allemaal kleurtjes. Maak je eigen toverdrankzakje. In je toverzakje stop je onderweg al je spulletjes voor de nieuwe Ipsewips-toverdrank.



Start : schuin achter het Theehuis bij de uitkijktoren Poolshoogte in het bos van Odoorn.

Zoek onderweg de kabouterpaaltjes met de witte kabouter en kijk in je boekje wat je moet doen.

1



Hier is het **kabouter-smulbos**.

De kabouters plukken er bosbessen voor hun bessenlimonade. En ze zoeken eikels voor hun eikeltjesthee.

En natuurlijk bramen voor in de bramenjam.

En weet je waar ze die jam opdoen?

Op de pannenkoeken, mmmmm, lekker.

tip

Vossen plassen overal in het bos. Ook op bramen- en bosbessenstruiken.

Was bramen en bosbessen heel goed voor je ze eet.



eikeltjesthee



bosbessenlimonade

Zoek 1 eikel of een eikeldopje. Zoek ook 1 bramenblad.

Doe ze in je toverzakje.

Ruik wel even of er geen vossenplas op zit!

Doe ook een paar bosrommeltjes van de grond in je zakje.



bramenblad



eikel



bosrommeltjes



Daar had Ipsewips niet aan gedacht :

Oei Ipsewips, als je alle gevallen eikels en bessen-struiken en bramenbosjes wegtovert in je opgeruimde bos, is er veel te weinig te eten voor de kabouters en de dieren.

Iedereen moet dan verhuizen naar een ander bos waar wel genoeg te eten is.

Dat is ongezellig!



bah, vossenplas

braam

3 opdracht

Je bent nu even een boom. Pak twee takken en houd ze in de lucht. Hoi, hoi, het waait. De takken bewegen heen en weer. De boom heeft honger gekregen. Hoe kan de boom eten? (TIP: kijk naar de tekening)



De boom waar je nu bij staat, noemen de kabouters de ogenboom

4 opdracht

Maak een verstopplekje bij de ogenboom voor Beres bosmuis.

Konijnenpoepjes zijn leuk om mee te voetballen. Ik breng ze naar de ogenboom.

Als ik me niet kan verstoppen ben ik altijd een beetje bang.

Beres bosmuis



Wat eten bomen ?

Ik eet dode takjes en blaadjes en dennenaalden. Dan groei ik met mijn schimmelwortels naar de wortels van de bomen en dan geef ik ze te eten.

Ik ben niet bang, hoor. Ik poep heel snel en dan ren ik weer weg.

konijn



Ik eet gevallen bladeren en dan poep ik in de grond. De bomen eten mijn poep.

Ik eet de dode takjes van de bomen en de bomen eten mijn poepjes.

boktor



Daar had Ipsewips niet aan gedacht :

Oei Ipsewips, als je alle gevallen blaadjes en dode takjes wegtvoert, kunnen kleine dieren zich nergens meer veilig verstoppen. En blaadjes en takjes zijn eten voor paddenstoelen en dieren zoals kevers en wormen. En hun poep is weer eten voor de bomen. Als er geen eten meer is en geen verstopplekjes dan moeten de dieren verhuizen naar een ander bos. Wie maken er dan nog etenspoep voor de bomen?



5  **voel** 

De bomen hebben mosvoeten.
Kabouters plukken het zachte mos voor
in hun bedjes. Als je voorzichtig over het
mos aait, kan je voelen hoe zacht de bedjes
van de kabouters zijn.



Mos in mijn
nestje is lekker
zacht en houdt de
baby-vogeltjes
gezond.

je mag voor mij
wel een liedje
zingen maar ik
heb geen kusjes.

6   **zoek** 

Zoek de kabouter-kusjesboom.
Pak een kusje uit de boom en doe
hem in je toverdrankzakje.

*Kusjesboom, kusjesboom,
ik geef je een zoen,
wil jij dan een kusje in mijn
toverzakje doen?*



Hier liggen afgevallen blaadjes van de bomen
op de grond. Sommigen zijn voor in je toverdrank.
Welke zijn het? Doe het gooispel.

 **spel**  7



Spelregels gooispel:

Pak 10 blaadjes in een hand.
In je andere hand heb je je toverdrankzakje.
Zeg de blaadjes-toverspreuk:

*vlieg blaadjes rood en groen
wie moet ik in mijn zakje doen?*

Gooi de blaadjes hoog in de lucht en hou je zakje
omhoog. De blaadjes die in of op je zakje vallen,
zijn de toverdrankblaadjes, die neem je mee.

(deze kabouter gooit
met de blaadjes van
de Amerikaanse eik)

8



In het baby-bomenbos zorgen de kabouters voor de baby-bomen. Maar de kabouters slapen! Kan jij even bij de baby-bomen gaan kijken of er genoeg aarde op hun worteltjes ligt?



9



zoek

Kijk eens naar de afgezaagde boomstammen. Op welke trommelt de Grommel-trommel-reus, denk je. Kan je er zelf ook op trommelen?



In het donkere bos met de heuvels wonen de Grommel-trommel-reuzen. Je ziet ze niet maar als je met je oor tegen een boom op een heuvel luistert, hoor je ze vast wel snurken : prrrr, prrrr, prrrr, net als zacht tromgeroffel.



In de kabouterovens bakt de kaboutermoeder kabouterbroden. Leg maar een stapeltje dennenappels klaar op een afgezaagde boomstam. Dan kan ze gelijk de oven aansteken als ze wakker is getoverd. Eén dennenappel doe je in je toverzakje.



zoek  10

Daar had Ipsewips niet aan gedacht :
Oei Ipsewips, als je alle gevallen eikels en dennenappels wegtovert in je opgeruimde bos, komen er geen babybomen meer. De bomen in het bos worden ouder en ouder en ouder. En dan gaan die stokoude bomen dood en is er helemaal geen bos meer over.



Er zijn heel veel reuzen-heuvels
De reuzen vinden het leuk als je
hier heel hard stamppt.
Dat trommelt lekker
in hun oren.

11



pak

Doe een priknaald
van de Sitkaspar
in je
toverdrankzakje.



help!

Sitkaspar

Klim  12

Kabouters helpen dieren in nood.
Kijk maar op de plaatjes.
Je vingers zijn even kabouterbeentjes.
Klim maar met je kabouterbeentjes langs
de stam van de Sitkaspar naar boven.
Misschien zit er wel een bange vlinder die
je moet helpen.



ik kan me goed
verstoppen op
de rode verstopjas

Hier zie je twee kabouter-verstop-jassen.
Welke doet de kabouter aan in het bos?

vraag  13

Heb jij een goeie bos-verstopjas aan?



wat is deze kabouter
helemaal vergeten?

Pssttt.....ik weet waar de geheimste verstopplek van
de kabouters is. Laat je vader of moeder even bij dit
paaltje wachten en dan ga jij je verstoppen : loop naar het
volgende rode paaltje: daar is het, tussen de dennetjes.
Als je er verstoopt zit, roep je wat de kabouters dan ook
altijd roepen: "hey hey, zoek mij!"

 14
spel

15



Onder de omgevallen boom heeft een kabouter zijn huisje gebouwd. Ga maar eens kijken of je het kunt vinden. Doe je het deurtje wel weer dicht?



16



kijk

Kijk in de lucht : daar boven in die boom woont Ipsewips. Weet je wat je kan doen als je een heel klein beetje bang bent voor heksen? Je zet dennennaalden rechtop in je haar. Dan zijn de heksen bang voor jou. Handig om te weten, he ? Doe het vragenspel dan weet je waarom heksen dan bang zijn.

17



spel

?

Voor welk dier is Ipsewips bang ?

1. Hij heeft een spitse snoet met een zwart neusje. Nou weet je het al?
2. Hij loopt op vier pootjes.
3. Soms rolt hij zich op tot een ronde bal. Welk dier doet dat?
4. Hij heeft allemaal stekeltjes. Nu weet je het antwoord vast wel.



Jakkes, sluipende kabouters. Ik wil mijn kriebelvoeten wassen



Dit is het heksenbad. Ipsewips wast hier haar kriebelvoeten in het zand. Soms plagen de kabouters Ipsewips een beetje. Dan gooien ze dennennaalden in het heksenbad.



18



Doe een beetje kriebelzand in je toverdrankzakje.

Doe het kriebeltenen-plaagspel bij het heksenbad.

spel  19

spelregels

Eén is de heks, die gaat in het heksenbad staan. De anderen zijn de kabouters. De kabouters pakken een paar dennennaalden en gaan 20 stappen van het heksenbad staan. De heks staat met haar rug naar de kabouters. De kabouters proberen stiekum naar het heksenbad te sluipen. De heks zegt: "kriebeltenen, kriebeltenen, STOP" en draait zich snel om. Iedereen blijft doodstil staan. Ziet de heks dat er een kabouter beweegt dan moet die terug naar het begin. De kabouter die zijn dennennaalden het eerst in het heksenbad gooit, heeft gewonnen.



snif, snif
bah,
stinkvoeten

*Ik wiebel, ik wiebel,
ik wiebel op de brug,
ik wiebel met mijn wiebelbips
de toverspreuk van Ipsewips
omgekeerd en weer terug.*

Bewaar je
toverdrankzakje
goed!

20 
toveren

Nu ga je toveren: op de brug doe je de Ipsewips-wiebelbips-dans. Er hangt een toverbuis aan de brug: gooi je toverdrank in de buis en zeg de toverspreuk: "*wiebel wabbel wos, iedereen is weer wakker in het bos*". Dan doe je twee kinderkusjes in de toverbuis. Nu is je toverspreuk klaar.

21  
zoek

Hoera! De kabouters zijn weer wakker! Ze zijn heel blij dat jij zo goed hebt geholpen. Ze hebben zich langs het lange brede zandpad verstopt en zwaaien stiekum naar jou. "Dank je wel! Dank je wel", zeggen ze. Zie jij de kabouters zwaaien?

Kijk:
ik heb een bril
gekocht zodat
ik goed kan zien
waar ik loop!

Bedankt voor
jullie toverhulp.

Ik vind een rommelig
bos nu erg gezellig.

tip:

In het hartje van Exloo ligt Kabouterland. Via een reusachtig onderaards konijnenhol kom je in de sprookjeswereld van de Kabouters.
Adres: Kabouterland, Zuiderhoofdstraat 11, 7875BW Exloo
Telefoon 0591 - 54 98 43
Website <http://www.kabouterland.net>

knutselidee: maak je eigen toverkabouter 

Zoek in het bos allerlei bladeren, takjes voor de armen en de neus, wat gras voor haren en twee eikeldopjes voor de ogen. En doe ze in je toverzakje. Als je thuis bent, snij je piepschuim of oase in de vorm zoals is getekend en prik alles wat je verzameld hebt erin. De mond kan je met viltstift of verf maken. En de muts maak je van papier. Versier je kabouter met glitter of stickers.

Colofon
Uitgave : Recreatieschap Drenthe
Brink 4 b, 7981 BZ Diever
tel. 0521-593210 fax. 0521-591908
email: info@recreatieschapidrenthe.nl
www.fietsprovincie.nl
in samenwerking met: Staatsbosbeheer
Boslaan 21, 8722 EN Emmen
tel 0591- 659012
www.staatsbosbeheer.nl
Deze route is mede mogelijk gemaakt door de ANWB.

Idee en illustraties : Ellen Kuipers-Tierie
Vormgeving : Tierie I.P. Vlagtwedde

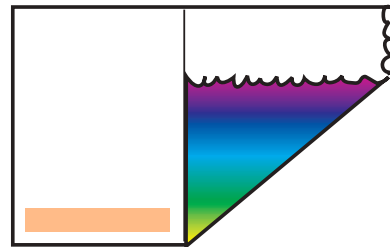
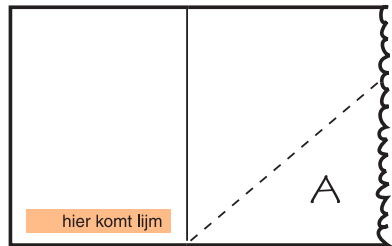
© 2006 alle rechten voorbehouden

De inhoud van deze gids is met de grootst mogelijke zorg samengesteld. Aansprakelijkheid voor schade als gevolg van deelname of ten aanzien van eventuele fouten of onvolkomenheden wordt door de uitgevers niet aanvaard.




hoe maak je de toverdrankzak? dat is makkelijk, kijk maar:

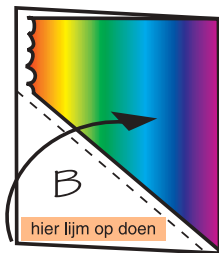
- 1 als je het routeboekje niet hebt, pak je een A4-tje van stevig papier en een beetje lijm.




- 2 vouw flap A naar de middenvouw




- 3 vouw dan het blaadje dubbel en keer het papier om.



- 4 doe lijm op het lijmvlakje en vouw flap B over het gekleurde papier



- 5 Plak flap B vast



je toverzak is klaar!!

startpunt kaboutertocht

bij het Theehuis Poolshoogte
(daar is een grote uitkijktoren)
Boswachter Meelkerlaan 5, Odoorn

