

OPDRACHT 1

Pootafdrukken

Kun jij de juiste pootafdruk met het juiste dier verbinden?
Trek een lijn tussen de twee die bij elkaar horen.



OPDRACHT 2

Het stilste plekje van de Biesbosch!

Kun jij het stilste plekje in de Biesbosch ontdekken? Waar je geen andere menselijke geluiden hoort dan je eigen ademhaling.

Kun jij de rupsen horen poepen, bevers horen knagen en reeën horen blaffen? Hoeveel verschillende vogels kun je horen? Het helpt als je met je handen achter je oor luistert.

Zoek naar de beste plek, maar vertel dit tegen niemand!



OPDRACHT 3

Beversporen

Er leven meer dan 300 bevers in Nationaal Park De Biesbosch. Je kunt ze in de hele Biesbosch tegenkomen en herkent ze aan hun bruine vacht en platte staart. Omdat ze met zoveel zijn, kom je overal sporen tegen.


Herken jij de sporen op de foto's? Zet de letters van de sporen in de juiste foto.

Opties beversporen

- A. Glijbaan
- B. Omgeknagde boom
- C. Geschilde tak
- D. Knaagsnippers
- E. Keutel
- F. Oversteekplaats



Hierna ben je klaar om op zoek te gaan naar de sporen in het echt! Ga je mee op één van de Beverexcursies in de Biesbosch? Kijk voor alle mogelijkheden op beleefdebiesbosch.nl



OPDRACHT 4

Aan de kant voor de otter!

Het is voor veel dieren soms moeilijk om natuurgebieden te bereiken. Ze moeten vaak allerlei (snel)wegen oversteken of druk bevaren rivieren passeren. De otter is een goed voorbeeld van een dier dat het moeilijk vindt om in de Biesbosch te komen. Hij verplaatst zich verrassend genoeg niet door het water, maar over het land en wordt dan helaas vaak aangereden.

Help jij de otter zijn weg naar de Biesbosch te vinden?



avontuurlijke opdrachten!

7

B&B VOL LEVEN

Nationaal Park De Biesbosch



Op expeditie in de Biesbosch, een B&B vol leven!

Biesboschavonturenkaart

Een leuk cadeautje voor avonturiers!



In Nationaal Park De Biesbosch zijn veel avonturen te beleven. In de wirwar van kreken, bossen, weides, rietvelden en eilandjes is iedere activiteit een echte expeditie. Voor een Biesboschexpeditie kun je meegaan met één van de verschillende tochten onder begeleiding van een Biesboschgids. Maar je kunt natuurlijk ook zelf op stap. De avonturen kun je bijna overal in de Biesbosch beleven. Op deze kaart staan leuke vragen en opdrachten die je kunt doen terwijl je op avontuur gaat in de Biesbosch.

Heb je genoeg beleefd?

Laat je ingevulde avonturenkaart zien bij één van de entreepoorten in de Biesbosch en haal daar je cadeautje op. **De oplossingen op de vragen kun je terugvinden op www.beleefdebiesbosch.nl**




Deze kaart is mede mogelijk gemaakt met een bijdrage van het Biesboschstreekfonds

OPDRACHT 5

Dieren en hun huis

Net als wij hebben dieren ook een plek nodig om te slapen, te schuilen en hun jongen groot te brengen. Ieder dier heeft hiervoor zijn eigen soort huis. Herken jij op de foto's de verschillende "huizen"?

Vul onder de foto de letter van het juiste dier in:



Opties dierenhuizen

- A. Ijsvogel
- B. Bever
- C. Meerkoet
- D. Visarend
- E. Vos
- F. Mossel



OPDRACHT 6



Ruim je rommel op!

De natuur kan veel van haar eigen afval zelf afbreken. Zo worden dode bladeren in de grond opgenomen en dood hout door schimmels en mossen verteerd. Wist je dat afval dat door mensen is gecreëerd door de natuur niet kan worden verwerkt? Het blijft vaak jarenlang liggen en is erg schadelijk voor veel diersoorten.

Kun jij de afbraaktijd van onderstaande afvalsoorten raden?

Kies daarbij uit deze opties

- A. Binnen een jaar
- B. Tussen de 15 en 25 jaar
- C. Tussen de 45 en 55 jaar
- D. Blijft altijd liggen



Hoe lang duurt het tot een **blikje** door de natuur wordt afgebroken?

Hoe lang duurt het tot **kauwgom** door de natuur wordt afgebroken?

Hoe lang duurt het tot **plastic** door de natuur wordt afgebroken?

Hoe lang duurt het tot een **glazen fles** door de natuur wordt afgebroken?

Hoe lang duurt het tot **papier** (met een dun plastic laagje zoals bijv. een McFlurry bakje) door de natuur wordt afgebroken?

OPDRACHT 7

Kleurig

Kleur deze Biesbosch tekening in met kleuren uit de natuur. Groen maak je door groene bladeren te wrijven over het papier. Bruin kun je maken met een beetje modder of grond. Bedenk zelf hoe je andere kleuren kunt maken.

