

# De Bever Speurtocht



GEMEENTE  
NISSEWAARD


Ga je mee op speurtocht? Neem wat te eten en drinken mee, trek stevige schoenen of laarzen aan, want het kan blubberig zijn. Neem een schep mee en vraag een paar grote mensen om met je mee te lopen!

START

Welkom op de Stompaardsedijk. Loop van de tweede parkeerplaats (aan de rechterkant, voorbij het Beverbos) naar het water.



Wil je de natuur een handje helpen? Dan kun je gaan ploggen. Dat betekent, dat je zwerfvuil oprapt en in de prullenbak gooit. Dit kan je tijdens het wandelen doen! Je kan ook een tasje meenemen waar je zwerfvuil in stopt. Dat gooi je dan op het eind van de tocht in de prullenbak. Dank je wel!

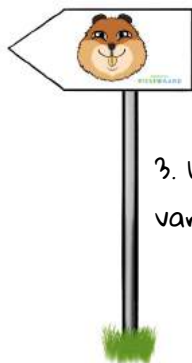


Ben je op het strand bij het bankje? Wist je dat bevers een burcht bouwen waar ze in slapen? Weet jij hoe hoog die worden?

Antwoord: twee meter hoog.

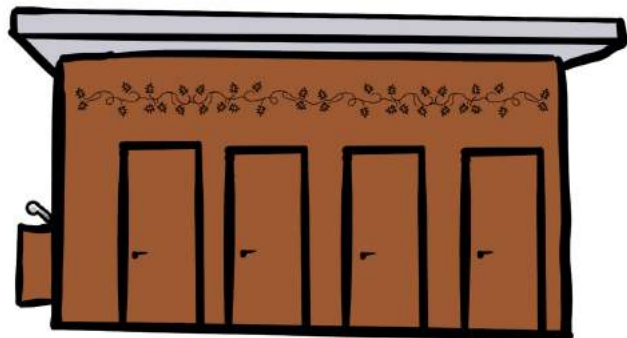
Opdracht A

Bouw je eigen burcht. Hoe hoog wordt die van jou?



3. Loop in de richting van het toilethuisje.

Wist jij dat bevers met 3 jaar volwassen zijn? En dat ze gemiddeld 10 jaar oud worden? Sommige worden zelfs 20 jaar!



De muren en deuren van het toilethuisje lijken wel verroest, zie je dat?


Over roest gesproken... Weet jij welke kleur de tanden van een bever zijn?

Antwoord: oranje. Dat komt door het vele ijzer in de tanden. Zo zijn ze sterk genoeg om een boom door te knagen. Eigenlijk hebben bevers dus verroeste tanden!



Opdracht B


Kun jij zo snel mogelijk 5 rondjes rondom het toilethuis rennen? Wie is het snelste?



4. Loop het pad af tot voorbij het Beverbos. (Geen zorgen, op het eind kun je er lekker spelen!)

Bevers zijn echte vegetariërs. Wat eet een bever zoal?

Antwoord: Blaadjes, twijgen en bomenbast (vooral wilg en populier) en wortelstokken. In de zomer eten ze veel kruidachtige water- en landplanten.



Opdracht C

Kun jij hier vinden wat een bever allemaal eet? Zie je eikels liggen? Verzamel er dan een paar en maak er thuis iets leuks mee. Tip: Kijk eens online voor leuke ideetjes!




5. Loop naar links en loop het pad af.

Opdracht D



Een bever loopt op vier poten. Loop als een bever naar het volgende bordje!




Bevers zijn dol op water, net als vogels. Welke vogels zie je allemaal? Zie je allemaal dezelfde of ook verschillende? Weet jij de naam van al deze vogels? Hoeveel kun jij er tellen?



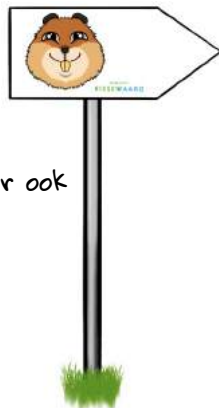
6. Buig hier af naar rechts, richting het water.



7. Ga hier naar links. Kijk goed om je heen. Het pad loopt langs het water. Zie je een molen?



8. Blijf rechtdoor lopen.




9. Loop hier ook rechtdoor!

Overal zie je hoopjes zand op het pad. Zou dit van een bever zijn..? Of van een ander dier..? Van welk dier?




## Opdracht E

Bevers kunnen zich goed verstoppen in hun burcht. Kun jij je hier ook goed verstoppen, zodat niemand je ziet?




10. Loop met de bocht mee naar links.

Loop over het gras naar de waterkant aan je rechterhand.



Je ziet vanaf hier heel veel water. Als je om je heen kijkt, wat zie je dan allemaal?



Weet jij welke elke 5 dingen hier niet thuis horen?

Antwoord: de windmolens

Je hebt aan je rechterhand veel dezelfde bomen. Kun jij zien wat voor bomen dit zijn?


Antwoord: berken



11. Zoek het paadje waar je naartoe moet. Goed kijken!



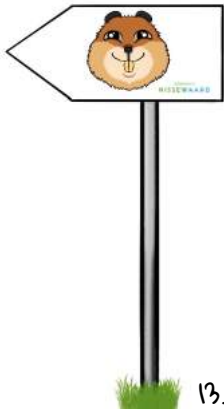
12. Doe opdracht F.



## Opdracht F

Tel 5 van dezelfde bomen op een rij. Ga bij de eerste boom staan. Zig-zag nu door de bomen! Ren om de laatste boom heen en zig-zag terug. Wie is het snelst? Als je nog niet moe bent, kun je het nog een keer doen. Kijk nu of je 8 of misschien zelfs tien bomen op een rij kan vinden!

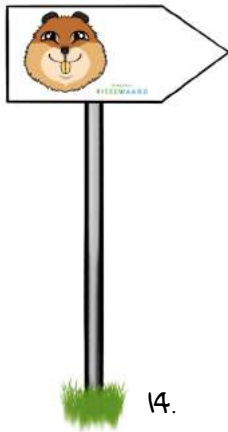




13.

Opdracht G  
Je bent nu in de buurt van het Beverbos. Je kan er via het pad naartoe lopen. Maar kan jij in het bos een pad vinden en via dit pad naar het Beverbos lopen?

Loop naar de prullenbak. Heb je geplogd? Dan kun je nu het afval weggooien. Dank je wel! De dieren in het bos zijn blij dat je ze helpt!



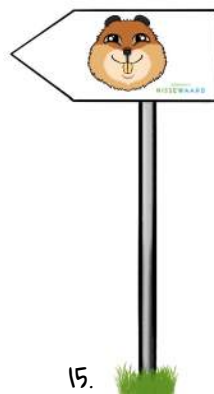
14.

#### Opdracht H

Voor je zie je vier grote bomen. Welke boom is het dikst? Je kan ze meten door je armen om de stam heen te slaan. Misschien kunnen je zus(jes), broer(tjes), papa of mama, oma of opa meehelpen! Kunnen jullie elkaars handen aanraken?




Loop het bos in. Zie je de boomstam liggen, aan de rechterkant? De bever gebruikt kreupelhout of zaagsel van bomen als tapijt voor zijn burcht. Zo blijven zijn voetjes lekker warm! Bevers houden hun huisje graag schoon. Daarom vervangen ze hun houttapijt regelmatig.



15.



Opdracht I  
Pak een tak of gebruik je handen en breek wat hout af van de boomstam. Zie je beestjes lopen? Wat voor beestjes?



Je ziet hier overal boomstammen liggen. Zou een bever deze allemaal omver geknaagd hebben..?

Wat denk jij?

#### Opdracht J

Kun jij net als een bever over 5 boomstammen lopen zonder te vallen? Als je valt, begin dan helemaal opnieuw!

16. Hoera, je bent bij het Beverbos. Goed gedaan!

Je hebt de speurtocht nu helemaal gedaan. Hartstikke goed van je! Als je nog niet heel moe bent, kun je nog wat spelen in het Beverbos.

Veel plezier!





