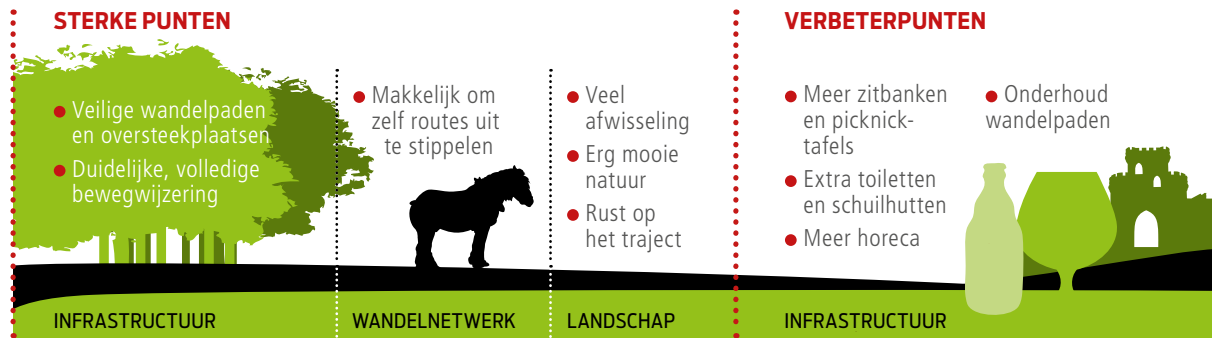
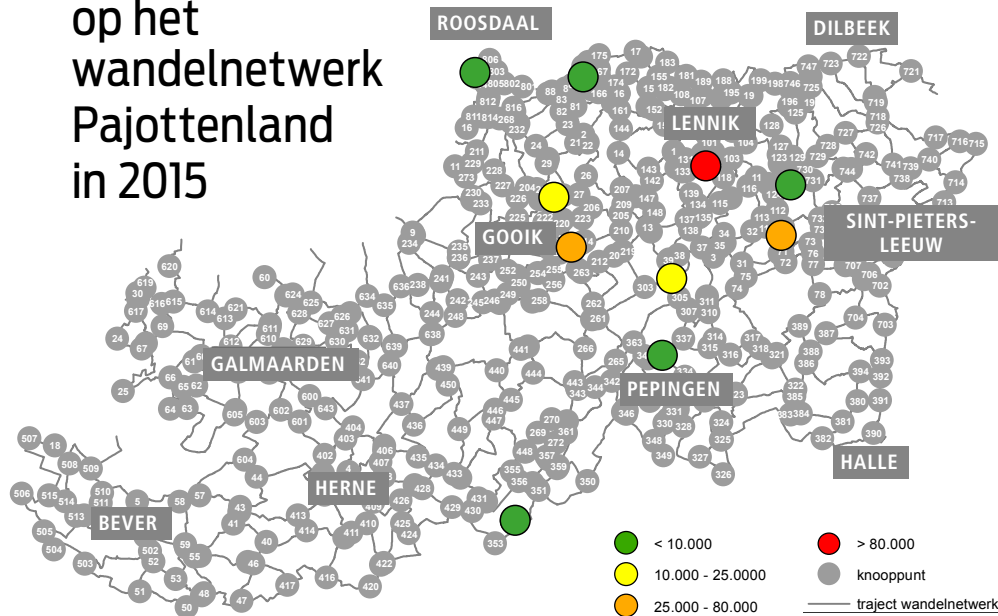


Wensen van de wandelaar



Aantal wandelaars op het wandelnetwerk Pajottenland in 2015



Methodologie

TELLINGEN

- Resultaten van april 2014 tot oktober 2016
- 10 houten telpalen

ENQUÊTE

- Van februari 2015 tot april 2016
- 34 vrijwillige enquêteurs
- 445 uitgebreide online enquêtes
- 696 korte enquêtes

V.U.: TOERISME VLAAMS-BRABANT VZW, PROVINCIEPLEIN 1, 3010 LEUVEN / OND.NR. 0422.667.404 / T +32(0)16.26.76.20 / TOERISME@VLAAMSBRABANT.BE
 BELEIDSVERANTWOORDELIJKE: MONIQUE SWINNEN, GEDEPUTEERDE / WWW.TOERISMEVLAAMSBRABANT.BE

Wandeltoerisme in Pajottenland

Profiel van de wandelaar op het wandelnetwerk Pajottenland

98%
is tevreden tot uiterst tevreden

81,3%
wandelt meer dan 12 keer per jaar

51 jaar
gemiddelde leeftijd wandelaar

55%
volgt knooppunten-netwerk

1/3
op dag- of langere uitstap

12,3 km
gemiddelde afstand wandeltocht

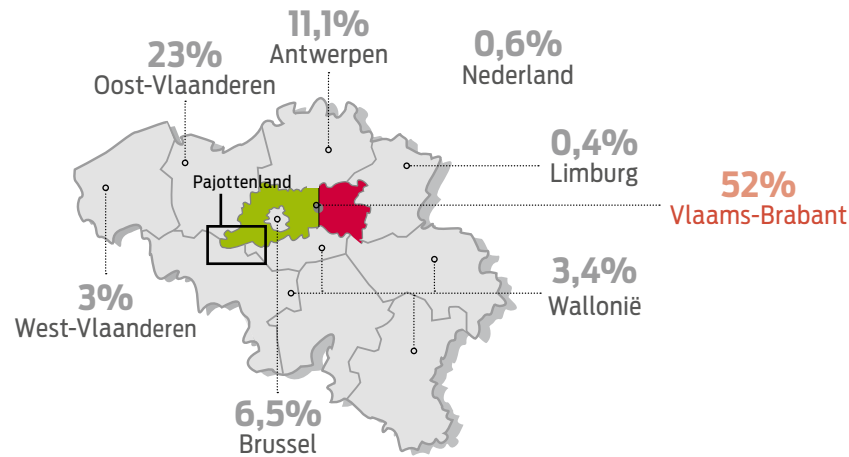
2u46
gemiddelde duur wandeltocht



Wandelnetwerken Vlaams-Brabant



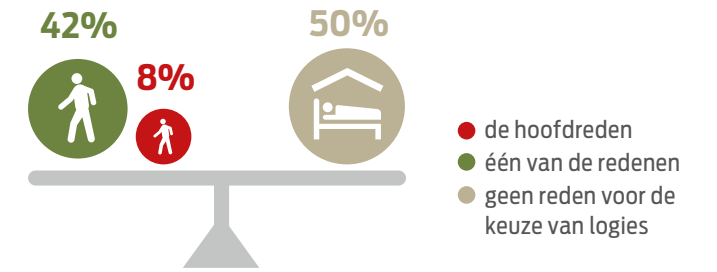
Herkomst van de wandelaars in Pajottenland




Redenen om te wandelen op het wandelnetwerk Pajottenland



50% kiest zijn logies in functie van de aanwezigheid van het wandelnetwerk



Stopplaats tijdens de wandeling



Gemiddelde besteding: 5,03 euro/pp

