

# Kabouters route

ONTDEK DE KABOUTERS  
IN HET BOS VAN  
BEEK-UBBERGEN



MET  
WANDELROUTE  
EN LIEDJES



LOOP DE ROUTE  
EN ONTVANG AAN HET  
EINDE EEN STEMPEL



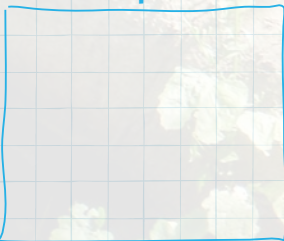
Dit kabouterpaspoort is van

Voornaam:

Achternaam:

Leeftijd:

Hier stempelen



**Let op!** In verband met trappetjes en hoogteverschillen is de route minder geschikt voor rolstoelen, kinderwagens en buggy's.

Ga mee op avontuur  
in het Kabouterbos!



Start

HOTEL-RESTAURANT 'T SPIJKER  
RIJKSSTRAATWEG 19, BEEK-UBBERGEN

Tijdens deze ontdekkingstocht ga je op zoek naar de kabouters die in het bos wonen. Zij verstoppen zich allemaal in paddenstoelen, maar ook in de allerdikste boom van Nederland: 'de Kabouterboom'. Deze boom is zo groot en dik dat er heel veel kaboutertjes en dieren in kunnen wonen.

In dit boekje kun je precies lezen hoe de Kabouterroute loopt en waar je kabouters tegenkomt. Je vindt de kabouters vooral in de buurt van de houten paddenstoelen.

Tel je mee hoeveel kabouters je kunt vinden? Elke keer wanneer je een kabouter hebt gevonden kun je het vakje naast de kabouter in het boekje inkleuren.

Veel plezier!





KABOUTER SMULPAAP

1. Meteen bij de uitgang van 't Spijker zie je rechts de eerste kabouter staan. Loop rechtsaf over de stoep.



kleur het rondje als je de kabouter hebt gevonden!

Zien jullie **kabouter Smulpaap** al? Deze kabouter houdt heel erg van lekkere hapjes en drankjes. Hij gaat vaak stiekem snoepen van allerlei lekkernijen bij restaurant 't Spijker.

Waarom kun je dat zien?

(Aan zijn dikke buik en het bierje in zijn hand)

KABOUTER PIENTER

2. Stoep volgen. Aan de rechterkant bij het grote witte huis staat een kleine kabouter.




**Kijk nou!** Daar is **kabouter Pienter** met de grasmaaiër aan het werk. De kabouters zorgen er samen met de dieren voor dat het bos netjes blijft.

Welke dieren ken jij die in het bos wonen?

- Olifant
- Egel
- Eekhoorn
- Tijger
- Vogel


3. Volg de stoep. Ga na huisnummer 145 linksaf naar het grasveld waar het Wasvrouwje en het watterrad van Beek staan. Spring over het beekje en ga linksaf voor de steile helling het bos in.




HET WASVROUWTJE

KABOUTER OMO

**Wacht eens,** zie jij daar tegen de wand nog een kabouter? Dat is **kabouter Omo**, hij zorgt er samen met het Wasvrouwje voor dat alle kabouters er netjes uitzien en altijd schone kleertjes aanhebben. Kabouter Omo wil zich wel eens verstoppen achter al het groen, speur daarom extra goed om hem te vinden!





KABOETER  
DAAN



Waarom zou **kabouter Daan** zich stiekem verstoppen? Kabouter Daan speelt verstoppertje met de andere kabouters. Laten we samen tot tien tellen en dan met de kabouters meedoen! 1,2,3...10!

**Wie niet weg is, is gezien!**

Als je aan de andere kant van het schuurtje kijkt zie je misschien wel een kabouterhuisje!

4. Ga vervolgens de stenen trapjes op en dan meteen rechtsaf de houten trapjes op. Rechts om het hoekje staat nog een kabouter verstopt.

**Hoeveel witte stippen telt het rode dak?**

..... stippen



5. Ga weer terug de trapjes af, ga rechtsaf om het water heen en volg het pad weer.



KABOETER  
KAREL DE  
HOEFSMID



Links achter het groene gaas staat **kabouter Karel de Hoefsmid**. Hij houdt heel veel van dieren. De dieren zijn de beste vrienden van de kabouters. Karel de Hoefsmid houdt het meest van paarden. Hij verzorgt de hoeven en klimt regelmatig op de rug van het paard voor een rondje door het bos.

**Wat is jouw lievelingsdier?**


.....





KABOUTER  
THEO

Hé, wie zien we daar aan de overkant van het water? Dat is **kabouter Theo**. Hij is de klusjeskabouter en repareert alles wat kapot is! Als je kabouter Theo niet ziet staan, is hij vast weer druk met een klusje.



7. Ga het trapje af, het bruggetje over en weer 2 trapjes op. Na de trapjes rechtsaf en het pad volgen. Rechts staat nog een kabouter.



KABOUTER  
SPILLEBEEN

Dit is **kabouter Spillebeen** met zijn paddenstoel. Ken je ook een liedje over kabouter Spillebeen?

6. Het pad verder volgen, net voor het trapje waar beneden staat achter het groene gaas nog een kabouter.



### Zing je dit liedje mee?


Op een grote paddenstoel, rood met witte stippen.  
Zat kabouter Spillebeen heen en weer te wippen.  
Kraak! zei toen de paddenstoel met een diepe zucht,  
allebei de beentjes hoep! in de lucht!



KABOUTER  
RAMBO

Wat is hij aan het doen? Vind je hem er niet heel sterk uitzien? **Kabouter Rambo** is de sterkste kabouter in het bos. Hij doet alle zware klusjes en beschermt de andere kabouters!

8. volg het pad richting het witte hek van Het Geldersch Landschap.





Hier zit nog een kabouter verstopt. Kun je hem vinden? Dit is de ondeugende

**kabouter Pim!** Hij doet wel eens stiekem een plasje in de buitenlucht. Doe jij dat ook wel eens?

KABOUTER  
PIM



### Hoever veel kabouters heb je al gevonden?

..... kabouters

Laten we snel verder zoeken tot we ze allemaal gevonden hebben!

9. Omdraaien en weer dezelfde kant uit lopen als waar we net vandaan komen. Rechtdoor lopen, aan de linkerkant zie je een bankje. Vanaf het bankje kun je de kabouterboom al erg goed zien. Het pad links aanhouden richting de kabouterboom.

Zullen we kijken wie als eerste de kabouterboom ziet staan? Als je heel stil op het bankje zit hoor je het beekje kabbelen en misschien wel de kabouters babbelen!



**De kabouterboom** is wel 8,5 meter dik en is dan ook de dikste boom van Nederland. Wist je dat de boom al meer dan 500 jaar oud is!? De kabouterboom is een tamme kastanjeboom. Dat betekent dat de vruchten eetbaar zijn. Ook de kabouters vinden ze lekker. In het Kastanjedal vind je naast kabouters ook veel eekhoorns, die de kabouters helpen met het verzamelen van de kastanjes en ze daarna samen opeten.

### Kun je een kastanje vinden?

Als je geen kastanje kunt vinden, kun je dan wat anders vinden in het bos?

10. Na de kabouterboom het pad vervolgen.






**KABOUTER  
DURFAL**

Aan de linkerkant achter het groene gaas staat **kabouter Durfal**, de nachtwaker. Hij is nooit bang in het donker en verlicht de paden in het bos voor de andere kabouters. Ben jij bang in het donker?

11. Pad blijven volgen, groen gaas aan de linkerkant aanhouden. Ga bij de verharde weg linksaf en ga weer links de poort door naar Kalorama (let op: de poort heeft 2 klinken die tegelijkertijd geopend moeten worden). Volg de weg.  
Let op!: Tijdens de werkzaamheden bij Kalorama mag je voor je veiligheid niet over het terrein lopen. Volg de weg naar beneden en vervolg de route bij punt 14.

Net voor de gebouwen staat aan de rechterkant **kabouter Bas**. Hij helpt de tuinman van Kalorama met het maaien van het gras. Wanneer alle mensen weg zijn, doet hij dit stiekem omdat hij het leuk vindt om de tuinman te helpen.


**KABOUTER  
BAS**

12. Weg rechtdoor volgen, einde (splitsing) rechtsaf. Bochtige weg volgen. Voor de hoofdingang linksaf het wandelpad op richting de vlaggenmasten. Pad links aanhouden, bij de eerste bankjes zitten Sneeuwwitje en de Zeven Dwergen verborgen.

Ken je het sprookje van **Sneeuwwitje en de Zeven Dwergen**? De dwergen kwamen Sneeuwwitje te hulp toen zij voor haar boze stiefmoeder op de vlucht was.

**Weet jij waardoor Sneeuwwitje zo ziek werd?**

---



---



---


**SNEEUW-  
WITJE**



13. Wandelpad volgen, einde wandelpad rechtsaf en daarna linksaf richting de uitgang van Kalorama.



KABOUTER WIEL

Net voor de uitgang staat **kabouter Wiel**. Hij zorgt er met zijn lamp voor dat je in het donker niet verdwaalt in het dorpje Beek. Ben jij wel eens verdwaald?

Weet jij hoe kabouters elkaar begroeten wanneer ze elkaar zien?

(Door te neuzen-neuzen en elkaar aan te wrijven)

14. Steek de straat over naar de stoep. Loop naar rechts (Kalorama ligt nu rechts van je). Daarna eerste weg linksaf (Elzenweg).



KABOUTER SIEM

Rechts bij de spoelput staat **kabouter Siem** te vissen. Een eindje verder is kabouter Sam ook visjes aan het vangen. We moeten wel stil zijn. Als we veel lawaai maken, zwemmen de vissen weg en dat zullen de kabouters Siem en Sam niet leuk vinden. Ze zijn visjes aan het vangen voor op de barbecue. We zullen dus maar zachtjes weggaan. Ssssstttt...!

Welke soorten vissen ken jij?

- Haai van Sharktale  Botje de vis  
 Nemo de clownvis  Goudvis  
 Dory de paletdoktervis


15. Het pad volgen



KABOUTER KEES

Zie je daar ook **kabouter Kees** met zijn hond tussen de kippen spelen? Zij spelen tikkertje! Speel je mee?

Tikkie, jij bent hem!







## 16. Pad vervolgen

KABOETER  
TRALALA


Rechts woont nog een muzikale kabouter. Dit is **kabouter Tralala**. Hij houdt erg van muziek luisteren en muziek maken op zijn gitaar. Het liefst luistert hij naar K3. Welke muziek vind jij leuk?



## 17. Het pad volgen

KABOETER  
SAM

Bij de vijver staat **kabouter Sam** ook te vissen. Heeft hij al beet?

Doe mee met de  
kabouterdans!

Draai een keer in het rond  
Stamp met je voeten op de grond  
Zwaai je armen in de lucht  
Ga nu zitten met een zucht  
Stap nu rond als een gans  
Zo gaat de kabouterdans

## 18. Pad weer volgen

KABOETER  
STIL

Rechts tegen de helling staat een dikke boom en daar zit zowaar een kabouter op een stoeltje tegen de stam van een boom. Dit is **kabouter Stil**. Hij is heel rustig en slaapt het liefst de hele dag onder de boom! Laten we zachtjes verder lopen om hem niet wakker te maken!



## 19. Pad vervolgen


KABOETER  
PADDEN-  
STOEL

Daar zit nog een kabouter verstopt! Het is **kabouter Paddenstoel**. Hij wordt zo genoemd omdat hij altijd zijn paddenstoel bij zich heeft.



20. Kijk eens naar rechts. Tegen de helling kun je nog twee kabouters vinden!

KABOUTER  
BEN EN  
KLAAS



Maar wat ruikt het hier ook lekker. Naast kabouter Paddenstoel zijn **kabouter Ben en Klaas** aan het barbecueën. Kabouter Ben is slager. Hij is worstjes aan het braden en kabouter Klaas is de kastanjes uit het Kastanjedal aan het poffen. Straks komen kabouter Siem en Sam de visjes brengen. Wat zal dat smikkelen en smullen worden!! Houd jij ook zo van worstjes van de barbecue?

21. Pad vervolgen, bij de eerste waterput oversteken naar de tweede waterput, rechtsaf weer teruglopen naar het startpunt van de Kabouteroute.



Eindpunt



SLUIT DE DAG AF MET EEN HEERLIJK HAPJE EN  
DRANKJE BIJ HOTEL-RESTAURANT 'T SPIJKER

IJssalon Mijsjes

Even bijtanken na het kabouterpad?

Wij hebben een heerlijk

KABOUTERIJSE

Mijsjes

Lekker lokaal  
ambachtelijk  
SCHEPIS

Open van maart t/m september  
Rijksstraatweg 128 B  
6573 DE Beek-Berg en Dal

[www.mijsjesbeek.nl](http://www.mijsjesbeek.nl)  
[info@mijsjesbeek.nl](mailto:info@mijsjesbeek.nl)  
[facebook.com/mijsjes](https://facebook.com/mijsjes)  
[instagram.com/ijssalonmijsjes](https://instagram.com/ijssalonmijsjes)



[vvdbergendal.nl](http://vvdbergendal.nl)



LEUK DAT JE ER WAS!

**Groetjes van  
alle kabouters  
uit het bos!**

Visit Arnhem Nijmegen en de gemeente Berg en Dal werken samen aan een duurzame bestemming. Daarom is dit kabouterboekje gedrukt op duurzaam papier.



 **bergendal** © Uitgave 2022: Visit Arnhem Nijmegen B.V. Niets uit deze brochure mag worden overgenomen zonder voorafgaande toestemming van de uitgever. Aansprakelijkheid t.a.v. de inhoud kan niet worden aanvaard. Met dank aan: bewoners die een kabouter in de tuin hebben, Kalorama, Het Geldersch Landschap, Staatsbosbeheer, David Brand voor de foto's en Gemeente Berg en Dal.