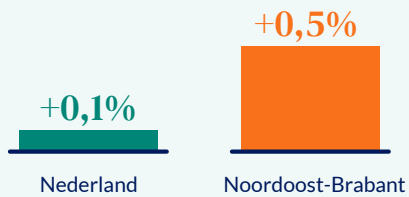
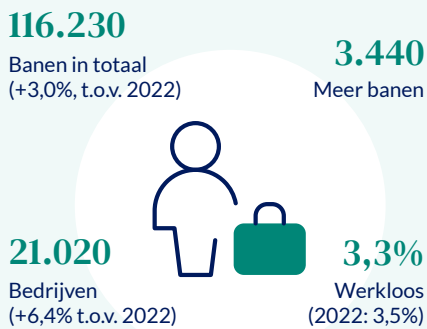


Totaalbeeld

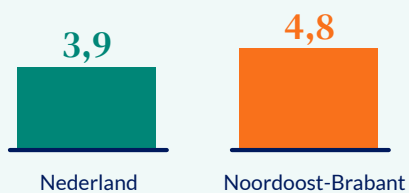
Economische groei



Vestigingen en banen In 's-Hertogenbosch



Zeer krappe arbeidsmarkt Spanningsindicator




Onderscheidende economie

127 (+1,6%)
Extra banen in de ICT in
's-Hertogenbosch tussen
2022 en 2023

124
Startende ondernemers
in de ICT in 2023

ICT-studenten in 2023

822 mbo-studenten **1324** hbo-studenten **168** wo-studenten



Werklocaties

3,2%
Leegstand kantoorruimte
(2022: 4,2%), in 2023
18.200 m2 opgeleverd



20 hectare
Uitgeefbaar bedrijventerrein
(2023: 1,5 hectare uitgegeven)

Toerisme, horeca & detailhandel

 **323.820**
hotelovernachtingen
(2022: 269.770)

4,6%
Leegstand in detailhandel
(landelijk gemiddelde: 6,2%)



 **€ 71,30**
Gemiddelde uitgave per persoon
per bezoek (2022: €72,40)